

Observatório PUC-Campinas
Informativo Mensal: Cesta Básica Campinas
Responsável: Prof. Me. Pedro de Miranda Costa
Volume 2 | N. 09 | 2023

Informações Rápidas

| Cesta Básica - ago/23 | Variação % | Sal. Min. Necessário | % Sal. Min. |
|-----------------------|---------------|----------------------|--------------|
| R\$ 692,22 | -0,47% | R\$ 2.076,67 | 52,4% |

Introdução

O Observatório PUC-Campinas publica o custo da cesta básica e variações de preços na cidade de Campinas, referente ao mês de **agosto de 2023**.

Observatório PUC-Campinas iniciou o acompanhamento em setembro de 2022. Neste mês completam-se 12 meses de acompanhamento e 11 variações mensais. O valor da cesta básica em Campinas novamente apresentou leve queda (0,47%) no mês agosto atingindo **R\$ 692,22**. (redução de R\$ 3,29 em relação a julho). Esse é o menor valor no ano e somente maior que o apurado no primeiro mês de acompanhamento.

O valor da Cesta em Campinas está condizente com o comportamento da cesta nas demais capitais acompanhadas pelo DIEESE.

Considerando-se o custo da Cesta e a preconização de que o salário-mínimo seja suficiente para a aquisição de 3 cestas, o valor do “Mínimo” necessário deveria ser de R\$ 2.076,67. Ainda, com os valores atualizados, uma só Cesta compromete 52,4% do valor do salário-mínimo vigente.

Composição da Cesta Básica

Na tabela abaixo são apresentados, como de praxe, os itens e quantidades componentes da Cesta, conforme metodologia do DIEESE:

| Item | Quantidade | Item | Quantidade |
|---------|------------|-------------|------------|
| Açúcar | 3 Kg | Feijão | 4,5 Kg |
| Arroz | 3 Kg | Leite | 7,5 l |
| Banana | 90 unid. | Manteiga | 750 g |
| Batata | 6,0 Kg | Óleo | 750 ml |
| Café | 600 g | Pão Francês | 6,0 Kg |
| Carne | 6,0 Kg | Tomate | 9,0 Kg |
| Farinha | 1,5 Kg | | |

Fonte: DIEESE

Custo da Cesta Básica e Variações e participação

No mês de agosto, o custo da cesta básica para uma pessoa na cidade de Campinas foi de **R\$ 692,22**, apresentando uma **redução de 0,47%**. A cesta ficou R\$ 3,29 mais barata. De maneira geral a grande maioria das capitais acompanhadas apresentou recuo.

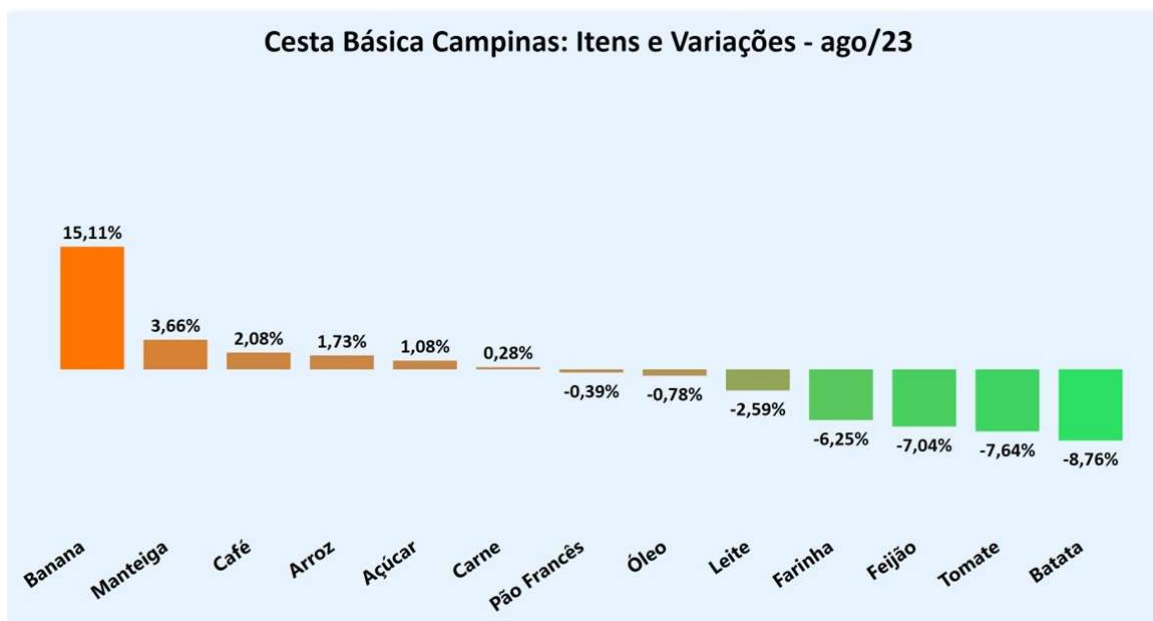
Na tabela abaixo as variações de cada item e seu peso na cesta

| Cesta Básica Campinas - ago/23 | | | |
|--------------------------------|------------------|------------|-------------|
| PRODUTO | Preço Médio Item | Custo Item | Part. Cesta |
| Carne | R\$ 39,33 | R\$ 235,98 | 34,09% |
| Pão Francês | R\$ 16,05 | R\$ 96,31 | 13,91% |
| Tomate | R\$ 8,67 | R\$ 78,04 | 11,27% |
| Banana | R\$ 7,61 | R\$ 58,25 | 8,41% |
| Manteiga | R\$ 69,52 | R\$ 52,14 | 7,53% |
| Leite | R\$ 5,27 | R\$ 39,50 | 5,71% |
| Feijão | R\$ 8,16 | R\$ 36,73 | 5,31% |
| Batata | R\$ 5,12 | R\$ 30,72 | 4,44% |
| Café | R\$ 36,09 | R\$ 21,65 | 3,13% |
| Arroz | R\$ 5,14 | R\$ 15,41 | 2,23% |
| Açúcar | R\$ 4,34 | R\$ 13,03 | 1,88% |
| Farinha | R\$ 6,17 | R\$ 9,26 | 1,34% |
| Óleo | R\$ 6,92 | R\$ 5,19 | 0,75% |

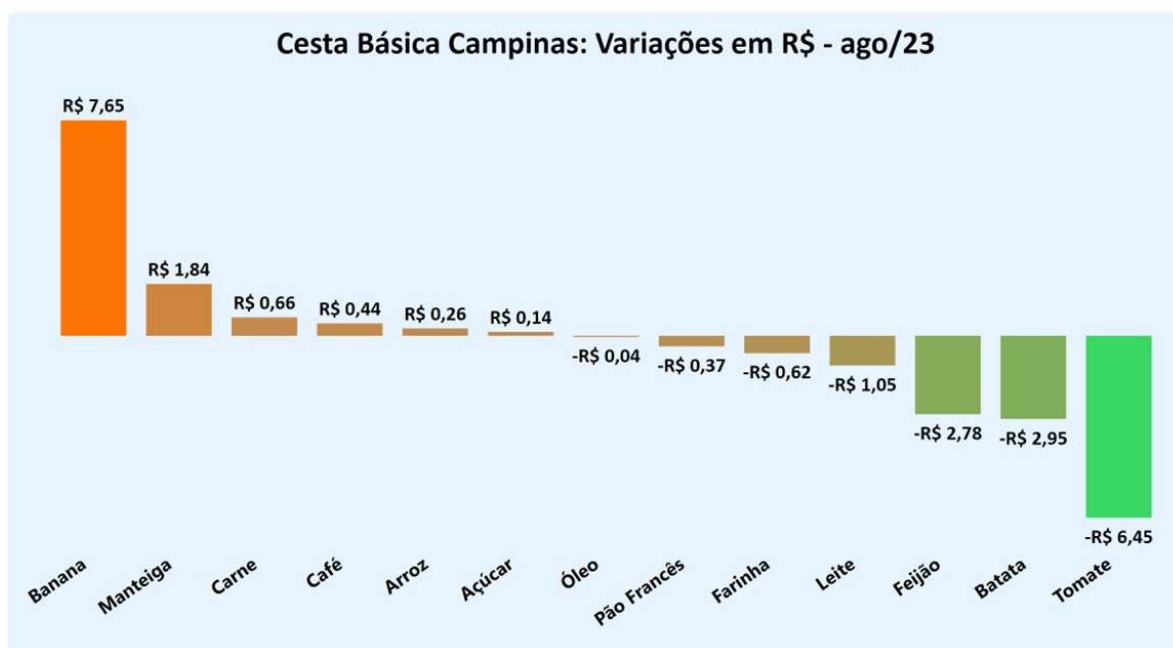
Fonte: Observatório PUC-Campinas

Dos 13 itens pesquisados, 7 apresentaram redução em seus preços, e 6 apresentaram alta.

Nos gráficos abaixo estão indicadas as variações (em porcentagem e em R\$) de cada item no mês de agosto/23 em relação a julho/23.



Fonte: Observatório PUC-Campinas



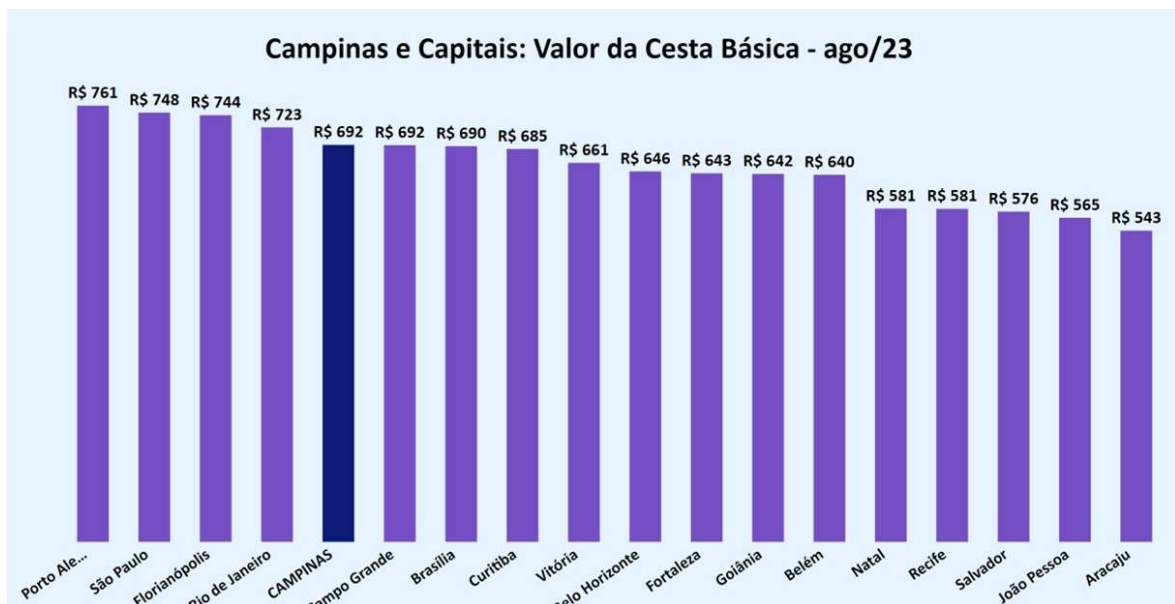
Fonte: Observatório PUC-Campinas

As altas mais relevantes foram as da Banana (15,11%); Manteiga (3,66%); Café (2,08%) e Arroz (1,73%). Dentre as **reduções**, destacam-se a do Tomate (6,45%), Batata (2,95%) e Feijão (2,78%) . Ainda importante mencionar a Carne e o Pão. Esses dois itens tem um peso relevante na cesta e apresentaram oscilações inferiores a 0,5 pp. Tendo a carne variado positivamente em 0,28% e o pão negativamente em 0,39%.

Sobre o Arroz em função do cenário internacional era esperada uma alta. A variação apurada em agosto (1,73%) possivelmente não reflita ainda plenamente as movimentações esperadas. Desta forma, ainda podem ser observadas altas para esse produto nos próximos meses.

Comparativos com Outras Capitais

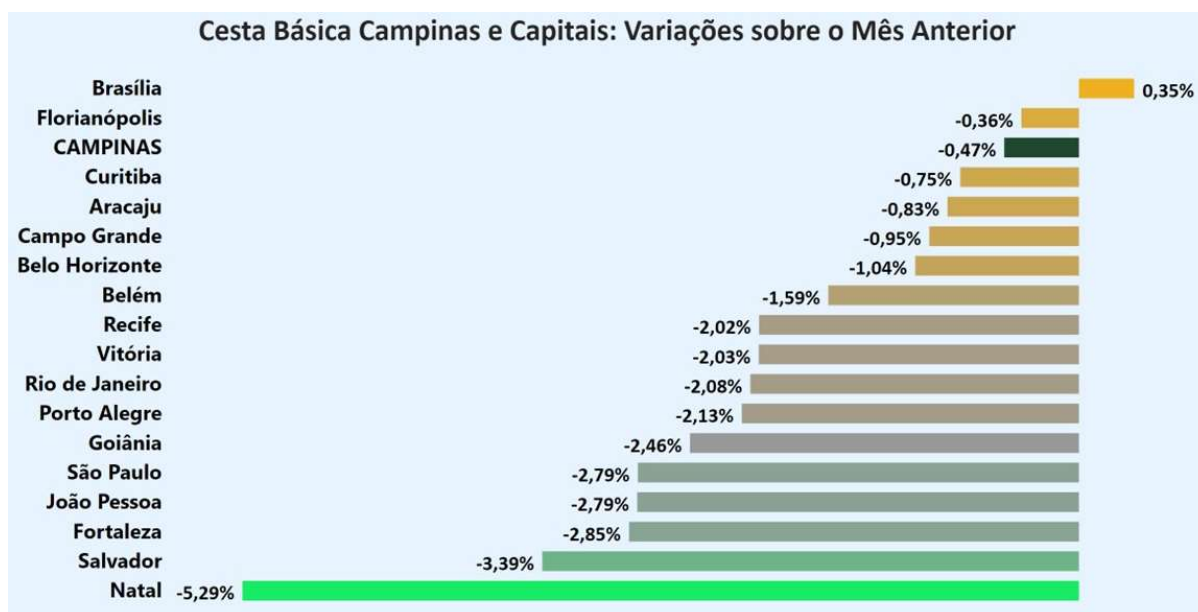
Apresenta-se no gráfico abaixo o comparativo com outras 17 capitais com apuração do CUSTO da cesta básica por parte do DIEESE.



Fonte: DIEESE e Observatório PUC-Campinas

No comparativo com as 17 capitais cujos custos da cesta básica são apurados pelo DIEESE, Campinas mantém-se em 5º Lugar.

No gráfico abaixo há comparativo da VARIAÇÃO do custo da cesta em Campinas, em relação ao outras capitais:

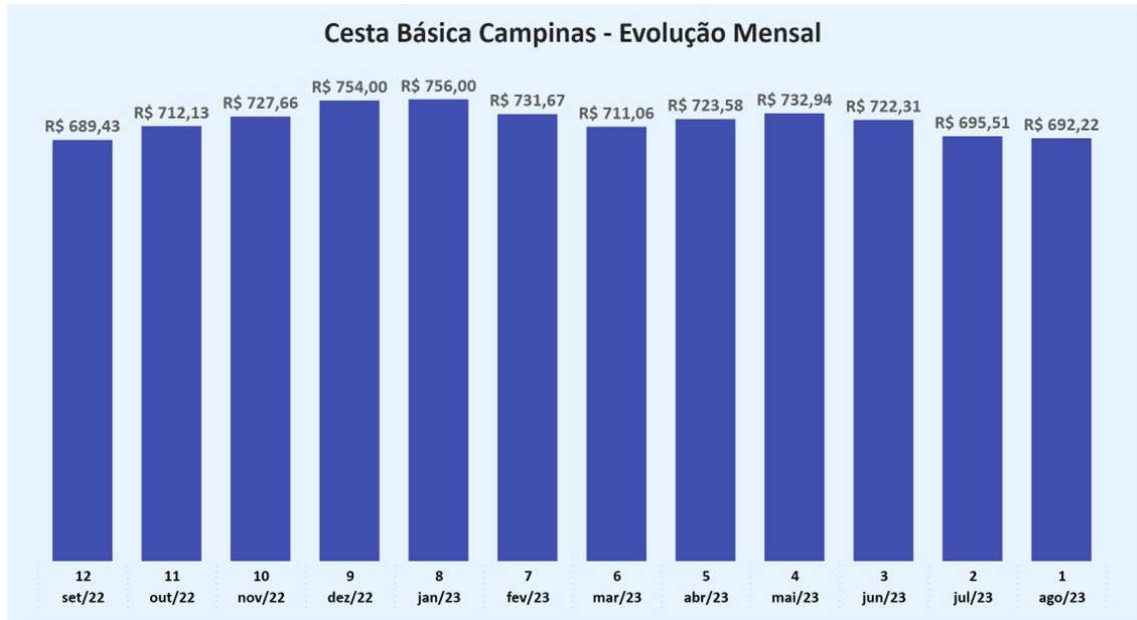


Fonte: DIEESE e Observatório PUC-Campinas

A observação dos dados das capitais, apuradas pelo DIEESE é mostra robusta tendencia de queda no custo da cesta básica, todas as cidades, à exceção de Brasília, (variação positiva de 0,35%) apresentaram redução. A redução apresentada na cidade de Campinas (0,47%) ficou entre as mais modestas. No entanto cabe ponderar que no mês de julho a cesta na cidade de Campinas já havia apresentado uma alta mais robusta, de 3,71%.

Evolução desde setembro/22

Abaixo são apresentados os valores da cesta Básica para a cidade de Campinas desde o início da apuração do índice, em setembro de 2022.



Fonte: Observatório PUC-Campinas

Experimentando em agosto a terceira redução seguida, a cesta básica em Campinas (R\$ 692,22) atinge o seu segundo menor valor, superior apenas ao apurado em setembro de 2022 quando foi verificado o valor de R\$ 689,43.

Completados 12 meses de acompanhamento da cesta básica em Campinas por parte do Observatório PUC-Campinas, nota-se comportamentos bastante distintos.

De setembro de 2022 até janeiro 2023 um comportamento estritamente ascendente, com altas contínuas. Entre fevereiro e maio de 2023 oscilações em um patamar elevado. A partir de maio um comportamento estritamente descendente.

Desta forma, ainda que tenha atingido (em janeiro/23) o pico de R\$ 756,00, o valor da cesta apurado para agosto/23 (R\$692,22) encontra-se próximo ao observado 11 meses atrás, em setembro/22 (R\$ 689,43), estando R\$ 2,81 mais cara.

Em termos percentuais a variação total nos 11 meses foi de 0,40%.